


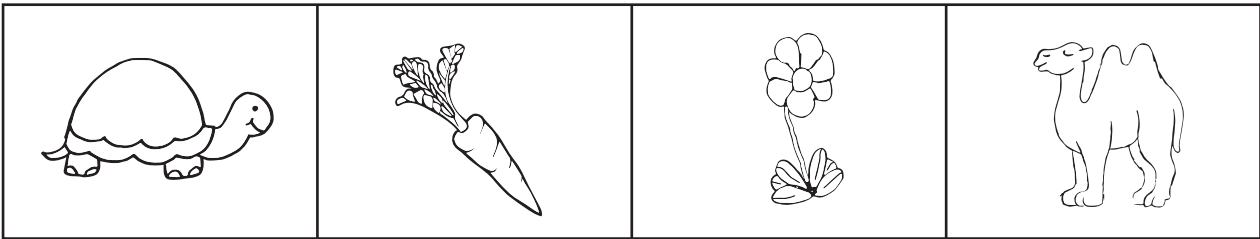
المهارات اللغوية - نعمة البداية

في كل سطر أخط بدائرة الصورة التي تبدأ بالحرف الذي بالأعلى.

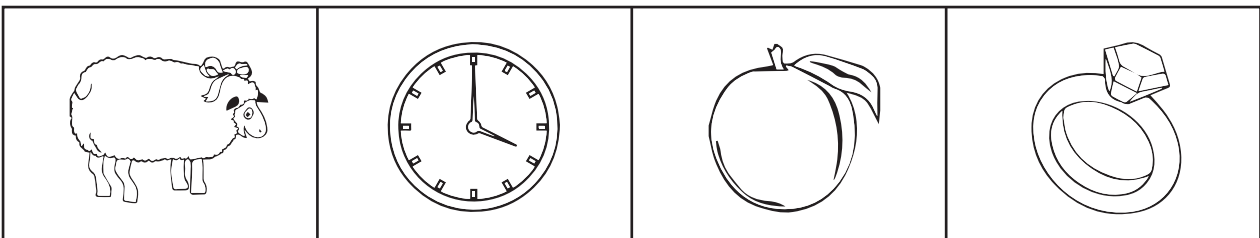
ت



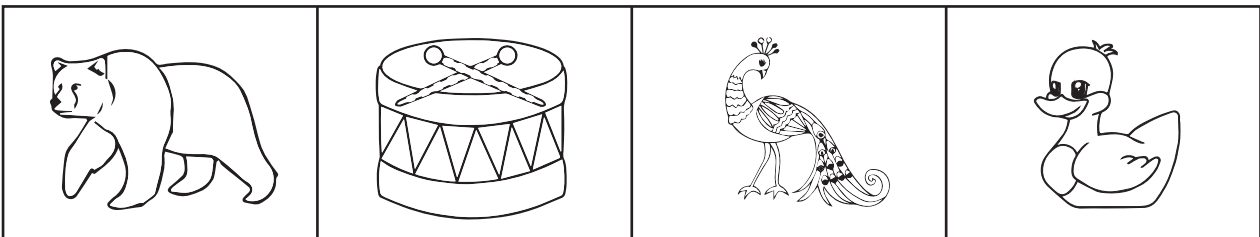
ج



خ




د

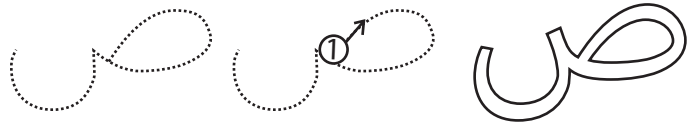


المهارات اللغوية - التعرف على الأحرف وكتابة الأحرف

نَوْن بالأحمر الدوائر المشار إليها بـ ① هذه نقطة البداية.
أكمل الأحرف وعليك الإلتزام بالإتجاه الصحيح.



صوص



									ص
--	--	--	--	--	--	--	--	--	---

									ص
--	--	--	--	--	--	--	--	--	---



لَوْن كَمَا تَشَاءُ...

المهارات اللغوية - عملية الكتابة

أكمل الكلمات التالية من الأحرف في مخزن الحروف بالأسفل.
اكتب الكلمة كاملة.

أما



اكتب: _____

اكتب: _____

أزي



اكتب: _____

اكتب: _____


أبا



اكتب: _____

اكتب: _____


أور



اكتب: _____

اكتب: _____

أني



اكتب: _____

اكتب: _____

أاس



اكتب: _____

اكتب: _____


ر م ب م ر

التعرف على دفتر الكتابة ما هو "السطر"


🍎 التفاحات التالية في سطر واحد، ارسم تحتها خطاً واحداً (صل النقطتين بخط واحد، استعمل قلم رصاص ومسطرة) .



🍎 أخط بدائرة التفاحات التي ليست على السطر .



🍎 لَوّن فقط الأولاد الذين يقفون في سطر واحد .



التعرّف على دفتر الكتابة

صفحة الدفتر، مصطلحات أساسية

قم بترقيم جميع الأسطر التي يمكن الكتابة فيها، كما في المثال.
اكتب اسمك كاملاً في السطر الرابع.
اكتب اسمك الشخصي في الأسطر واحد حتى ثلاث.
اكتب كلمات أخرى تعرفها في الأسطر المتبقية

_____	اليوم : _____	التاريخ : ____ / ____ / ____
	1	
	2	